














## ELEZIONI EUROPEE - RIEPILOGO VOTI ALLE LISTE

RISULTATI COMUNE DI POMEZIA  
SEZIONI SCRUTINATE: 49 SU 49

[Vai a dettagli per sezione](#)

LISTA	VOTI	PERCENTUALI
 SINISTRA E LIBERTA'	992	4%
 IL POPOLO DELLA LIBERTA'	12074	48.72%
 PARTITO DELLA RIFONDAZIONE COMUNISTA - SINISTRA EUROPEA PARTITO DEI COMUNISTI ITALIANI	826	3.33%
 LIBERAL DEMOCRATICI MOVIMENTO ASSOCIATIVO ITALIANI ALL'ESTERO	34	0.14%
 FORZA NUOVA	229	0.92%
 UNIONE DEI DEMOCRATICI CRISTIANI E DEMOGRAFICI DI CENTRO (UDC)	1338	5.4%
 MOVIMENTO SOCIALE FIAMMA TRICOLORE	235	0.95%
 PARTITO COMUNISTA DEI LAVORATORI	111	0.45%
 PARTITO DEMOCRATICO	5588	22.55%
 "LA DESTRA" "MPA" "PARTITO PENSIONATI" "ALLENZA DI CENTRO"	233	0.94%
 LISTA EMMA BONINO - MARCO PANNELLA	645	2.6%
 LEGA NORD	247	1%
 ITALIA DEI VALORI - LISTA DI PIETRO	2228	8.99%

Schede Bianche : 176  
(0.68%)

Schede Nulle : 744  
(2.89%)

Voti Nulli : 0  
(0%)

Cont. Non Ass. : 1  
(0%)