



ELEZIONE CONSIGLIO REGIONALE 3-4 APRILE 2005

Data: 05/04/2005 Ora: 11.46

COMUNE DI POMEZIA

Dati non ufficiali












Voti di Lista - Sintetico Aree

Area : COMUNE

Sezioni: 45 su 45

Iscritti	40.312		
Maschi	20.025	49,68%	
Femmine	20.287	50,32%	
Votanti	29.629	73,50%	sul totale degli iscritti
Maschi	14.890	74,36%	sul tot. iscritti maschi
Femmine	14.739	72,65%	sul tot. iscritte femmine

Voti validi	25.527	86,16%
Schede bianche	240	0,81%
Schede nulle	740	2,50%
Schede contestate	1	0,00%
Voti nulli	29	0,10%
Voti non validi	1.010	3,41%
Rettifiche		0,00%
Schede sind/pr	3.092	10,44%

Partito	Voti	% Validi	Contestati
 1 CONSUMATORI UNITI CON MARRAZZO	173	0,68%	0
 2 PER LA SINISTRA COMUNISTI ITALIANI	624	2,44%	0
 3 AVANTI LAZIO	26	0,10%	0
 4 UDEUR POPOLARI	253	0,99%	0
 5 UNITI NELL'ULIVO PER MARRAZZO PRESIDEN	5702	22,34%	0
 6 PARTITO COMUNISTA RIFONDAZIONE	1093	4,28%	0
 7 LISTA CIVICA PIERO MARRAZZO	1789	7,01%	0
 8 ITALIA DEI VALORI CON DI PIETRO	354	1,39%	0
 9 VERDI MARRAZZO PER LA PACE	579	2,27%	0
 10 FORZA ROMA	145	0,57%	0
 11 CONTRO IL CAROVITA LISTA QUADRIFOGLIO	18	0,07%	0
 12 ALTERNATIVA SOCIALE CON A. MUSSOLINI	283	1,11%	0
 13 MOVIMENTO SOCIALE CON RAUTI	136	0,53%	0
 14 CRISTIANI D'EUROPA COSTITUENTE DEMOCR	26	0,10%	0



ELEZIONE CONSIGLIO REGIONALE 3-4 APRILE 2005

Data: 05/04/2005 Ora: 11.46

COMUNE DI POMEZIA


Dati non ufficiali

Voti di Lista - Sintetico Aree

Area : COMUNE

Sezioni: 45 su 45

	15 ALLEANZA NAZIONALE	5288	20,72%	0
	16 FORZA ITALIA	4028	15,78%	0
	17 PARTITO SOCIALISTA NUOVO P.S.I.	607	2,38%	0
	18 P.TO REPUBBLICANO ITALIANO- P.TO LIBERA	77	0,30%	0
	19 PENSIONATI	88	0,34%	0
	20 LISTA STORAGE	1763	6,91%	0
	21 LISTA CONSUMATORI	30	0,12%	0
	22 IL TRIFOGLIO PER STORAGE	71	0,28%	0
	23 LIBERTAS U.D.C.	2374	9,30%	0



■	0,68% CONS.UNITI
■	2,44% COM. ITAL.
■	0,10% AVAN. LAZ.
■	0,99% UDEUR
■	22,34% ULIVO
■	4,28% P.C.RIFON.
■	7,01% L.C.MARRAZ
■	1,39% I. VALORI
■	2,27% VERDI
■	0,57% F. ROMA
■	0,07% L.QUADRIF.
■	1,11% ALT.SOCIAL
■	0,53% MOV. SOC.
■	0,10% COST.DEMOC
■	20,72% A. N.
■	15,78% F. I.
■	2,38% N. PSI
■	0,30% PRI-PLI
■	0,34% PENS.
■	6,91% L.STORAGE
■	0,12% L.CONSUM
■	0,28% TRIFOGLIO