

# MANUALE PORTALE ASILO NIDO

Una volta raggiunto il link [http://pomezia.simeal.it/sicare/esimeal\\_login.php](http://pomezia.simeal.it/sicare/esimeal_login.php) inserire username (corrisponde al codice fiscale dell'utente) e password per l'accesso e cliccare su **"ACCEDI"** oppure utilizzare **"Entrare con SPID"** per chi è dotato di SPID

Logo  
COMUNE DI POMEZIA

ACCEDI AI SERVIZI

👤 Digita il tuo username

🔒 Digita la tua password

✓ Accedi   ➔ Registrati al servizio

[Hai dimenticato la password?](#)

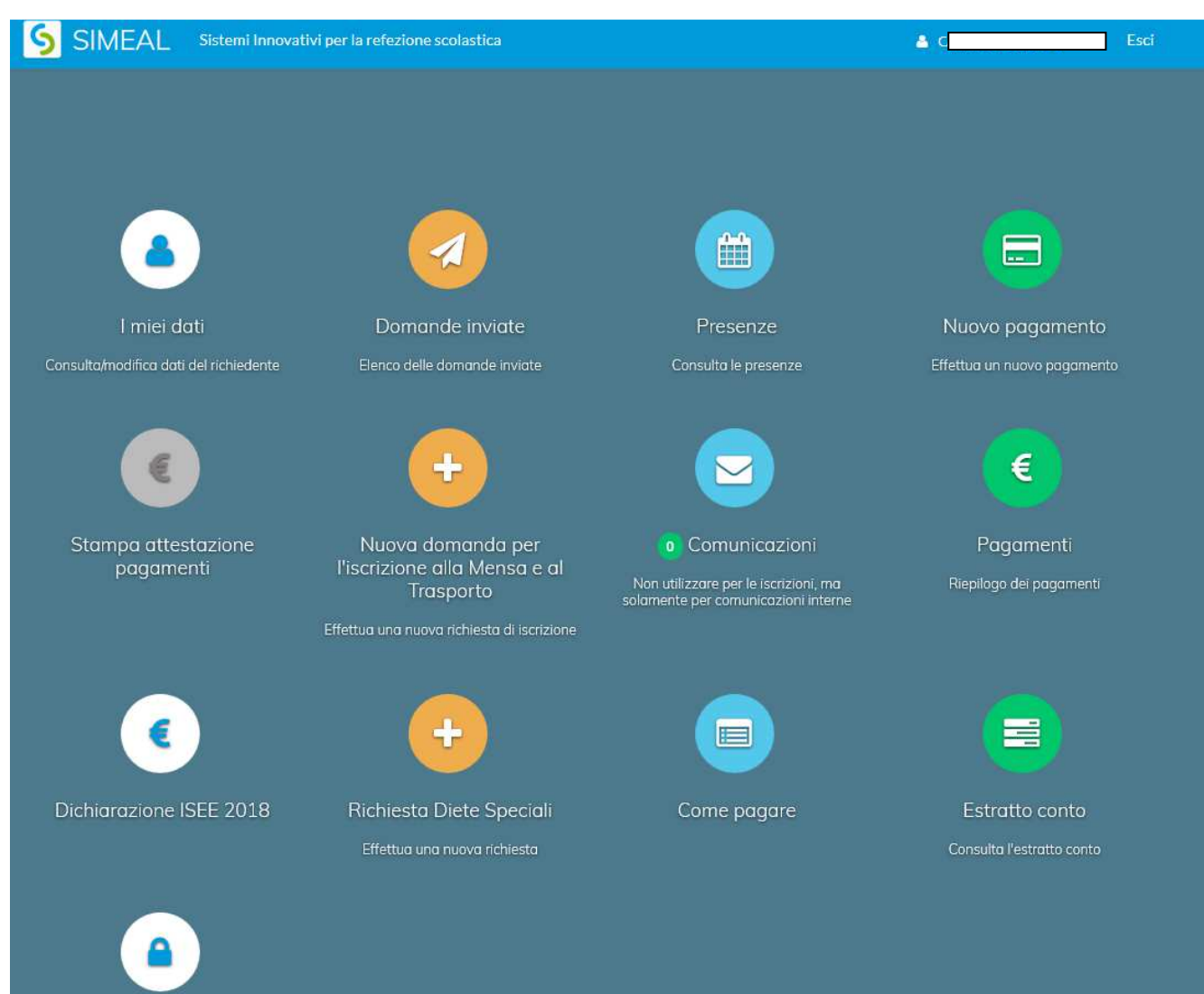
OPPURE

👤 Entra con SPID

[Hai bisogno di assistenza?](#)

© 2014. SIMEAL All Rights Reserved.

Dopo l'accesso verrà visualizzato il menu come nell'immagine sottostante



**Sono stati abilitate le seguenti funzioni:**

**"I miei dati"** – per modificare o aggiornare i dati personali inseriti in fase di registrazione

**"Comunicazioni"** – Per avviare comunicazioni dirette agli operatori del comune di Pomezia per richieste e delucidazioni. È possibile anche allegare file in formato pdf, jpg

**"Nuova Domanda per l'iscrizione alla Mensa e trasporto"** - per inserire ed inviare le domande per l'utilizzo dei trasporti e della mensa scolastici. Attenzione bisogna inserire le domande per l'utilizzo della mensa scolastica e trasporti per ogni figlio a carico

**"Domande inviate"** – visualizzazione delle domande inviate al comune di Pomezia

**"Menu"** - vengono visualizzati i menu della mensa scolastica

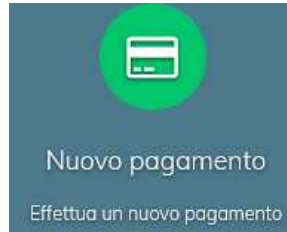
**"Presenze"** – per consultare la presenza della mensa scolastica inserite dalla scuola

**"nuovo pagamento"** – per effettuare il pagamento della mensa scolastica

**"Estratto conto"** – per visualizzare il dettaglio dei pagamenti

# PAGAMENTO RETTE MENSILI ASILO NIDO CON PAGO PA

Cliccare sull'icona



Successivamente cliccare sull'icona



Si apre la seguente schermata dove vengono visualizzati i mesi da pagare oppure quelli già pagati

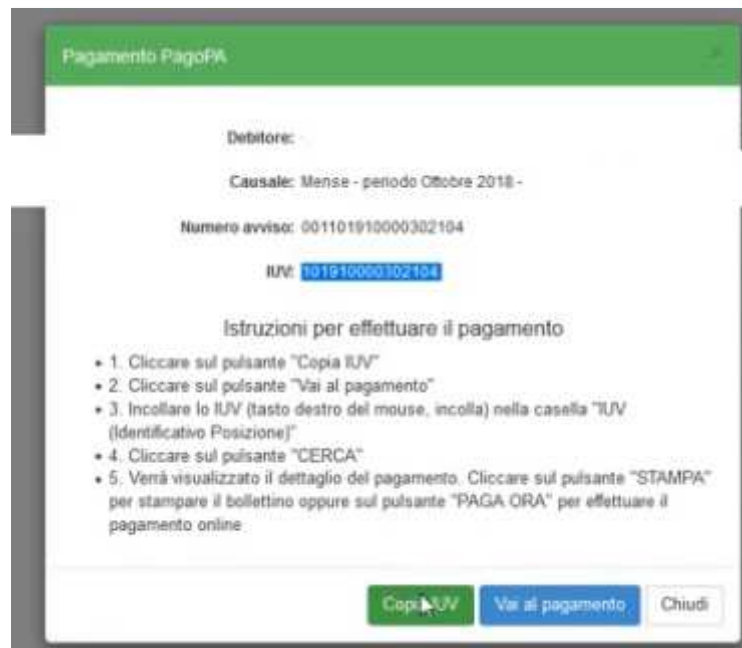
Nuovo pagamento

Chiudi

Debiti a suo carico

Debitore	Causale	Numero avviso	Importo	IUV pagamento online	
1	Mense - periodo Settembre 2018 -	001101909000107825	18,25 €	100000000004084	<a href="#">Pagato</a> <a href="#">Ricevuta pdf</a>
2	Mense - periodo Ottobre 2018 - PE	001101910000365277	43,80 €		<a href="#">Paga</a> <a href="#">Stampa</a>
3	Mense - periodo Novembre 2018 -	001101911000593726	62,05 €		<a href="#">Paga</a> <a href="#">Stampa</a>

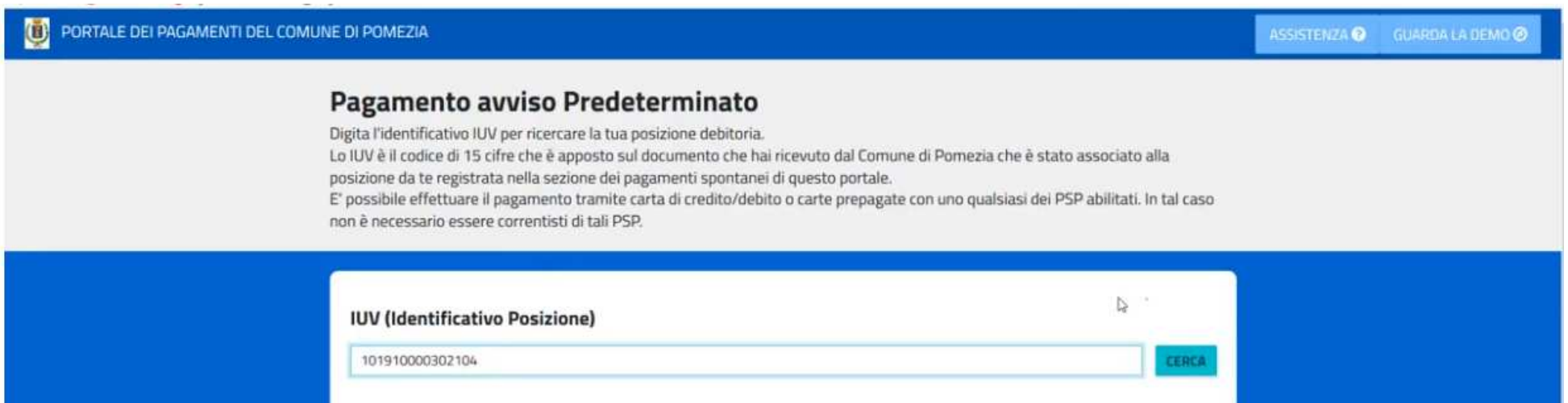
Cliccare su PAGA



Copiare il Codice IUV cliccando su COPIA IUV

Successivamente cliccare su VAI AL PAGAMENTO

Incollare il codice IUV e cliccare su CERCA



<b>Identificativo</b>	101910000302104
<b>Importo</b>	73.00 €
<b>Data scadenza</b>	31/12/2099
<b>Stato</b>	Non Pagato
<b>Causale</b>	MENSE - PERIODO OTTOBRE 2018 -
<b>Servizio</b>	
<b>Creditore</b>	
<b>Debitore</b>	
<b>Codice fiscale debitore</b>	

[STAMPA](#)
[PAGA ORA](#)

**Pagamento con il bollettino:**

- Cliccare su **STAMPA** e verrà visualizzato un **bollettino di pagamento**

The image shows a payment slip for 'Mensa Scolastica per COMUNE DI POMEZIA'. It includes fields for 'Nominativo contribuente', 'Codice fiscale contribuente', and 'Codice fiscale debitore'. The amount is 73.00 €. The slip also contains a QR code and a barcode for payment verification.

**Pagamento con on line con PagoPa:**

- Cliccare su **PAGA ORA**

The image shows the pagoPA online payment interface. It features the pagoPA logo, the text 'Benvenuto nel sistema di pagamento della Pubblica Amministrazione italiana: pagoPA', and three main buttons: 'ENTRA CON SPID', 'Non hai SPID? Scopri di più', and 'Entra con la tua email'.

- Cliccare su "entra con la tua email"

- Inserire l'indirizzo email e poi cliccare su "continua"

inserisci il tuo indirizzo email

✉

indirizzo email

Continua

- Cliccare su "continua" per accettare la privacy
- Scegliere il metodo di pagamento

Come vuoi pagare?

Carta di credito/debito

---

Conto corrente

---

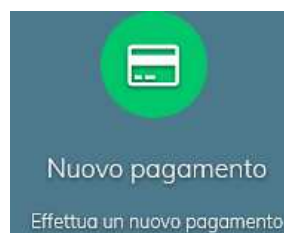
Altri metodi di pagamento

- Scegliere la banca/posta con cui pagare
- A questo punto si verrà indirizzati sulla Home banking della banca/posta scelta per procedere con il pagamento on line

Dopo aver concluso l'operazione si riceve una mail di avvenuto pagamento da PagoPa

Per stampare la **RICEVUTA TELEMATICA** del pagamento procedere nel seguente modo:

- Cliccare sull'icona "nuovo pagamento"



- Successivamente cliccare sull'icona



- Si apre la seguente schermata e cliccare su "ricevuta pdf"

Nuovo pagamento ✕ Chiudi

Debiti a suo carico

	Debitore	Causale		Numero avviso	Importo	IUV pagamento online	
1	C	Mense - periodo Settembre 2018		001101909000107825	18,25 €	100000000004084	<span style="color: green;">✔ Pagato</span> <span style="color: blue;">📄 Ricevuta pdf</span>
2	C	Mense - periodo Ottobre 2018 - P		001101910000365277	43,80 €		<span style="color: green;">€ Paga</span> <span style="color: orange;">🖨 Stampa</span>
3	C	Mense - periodo Novembre 2018		001101911000593726	62,05 €		<span style="color: green;">€ Paga</span> <span style="color: orange;">🖨 Stampa</span>

- Si apre la ricevuta telematica che può essere salvata o stampata



## COMUNE DI POMEZIA

CF: 02298490588

### RICEVUTA TELEMATICA PAGAMENTO

Stampata in data 11/12/2018 16:07:02

Importo totale pagato: € 18,25  
Codice Univoco Versamento: 100000000004084  
Data riferimento richiesta: 11/12/2018

#### ISTITUTO ATTESTANTE

Denominazione: Poste Italiane S.p.A.  
Tipo: B  
Codice univoco: BPPIITRXXX

#### ENTE BENEFICIARIO

Denominazione: COMUNE DI POMEZIA  
Unità operativa:  
Codice beneficiario: 02298490588

#### SOGGETTO VERSANTE

Anagrafica:  
Tipo:  
Codice univoco:  
Nazione:

#### SOGGETTO PAGATORE

Anagrafica:  
Tipo:  
Codice univoco:  
Nazione:

#### DOVUTI PAGATI

Causale Versamento:	Importo:	Data:	Dati riscossione:
RFB/10 [ ] 084	€ 18,25	11/12/2018	2/3010201008